

**DE** Die Drähte entsprechend der Farbcodierung des M12-Steckers anordnen.

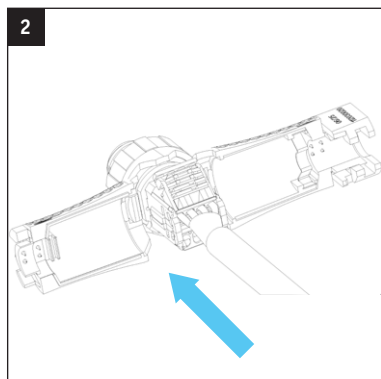
**EN** Lay out the stripped wires in accordance with the color coding of the M12 connector.

**ES** Agrupar los hilos pelados de colores del conector M12.

**FR** Disposer les câbles dénudés selon le code couleur du connecteur M12.

Pinbelegung ♦ Pin assignment ♦  
 Asignación de pines ♦ Affectation des broches

Pin M12 D coded	TIA T568 B	PROFINET	RJ45
1	white / orange	yellow	1
3	orange	orange	2
2	white / green	white	3
4	green	blue	6

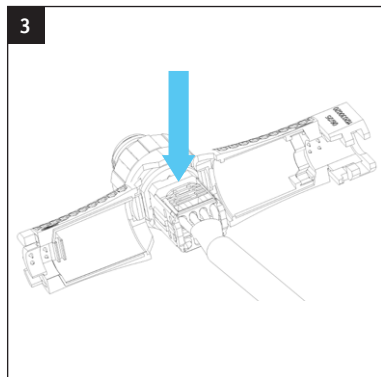


**DE** Adern in den Anschlussblock des M12-Steckers einführen und gegebenenfalls kürzen.

**EN** Insert the wires into the terminal block of the M12 connector and shorten them if necessary.

**ES** Introduzca los cables en el bloque de conexión del conector M12 y, si es necesario, acórtelos.

**FR** Insérer les fils dans le bornier du connecteur M12 et les raccourcir si nécessaire.

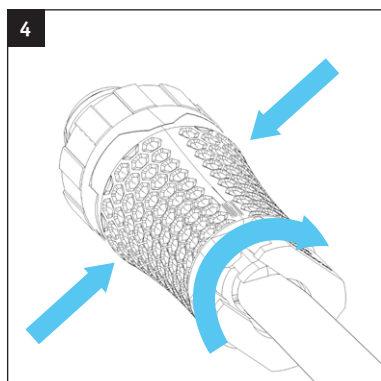


**DE** Zur vollständigen Verbindung die Kontaktstellen bis zum Anschlag nach unten drücken.

**EN** Press down on the contacts up to the limit stop to complete the connection.

**ES** Presionar los puntos de contacto hacia abajo hasta el tope para conectar los hilos completamente.

**FR** Appuyer sur le point de contact vers le bas jusqu'à la butée pour un raccordement complet.

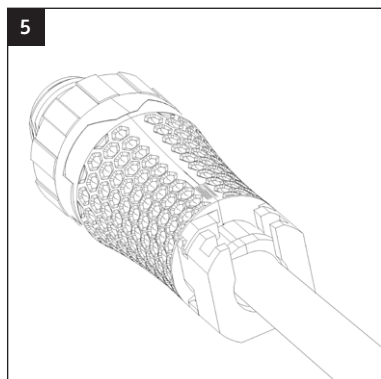


**DE** Gehäuseabdeckung schließen und Verschlussstück in Pfeilrichtung drehen. Im Bedarfsfall mit einer kleinen Zange den Stecker richtig schließen.

**EN** Close the housing cover and turn the locking piece in the direction of the arrow. If necessary, use small pliers to close the connector properly.

**ES** Cierre la tapa de la carcasa y gire la pieza de bloqueo en la dirección de la flecha. Si es necesario, utilice unos alicates pequeños para cerrar correctamente el conector.

**FR** Fermez le couvercle du boîtier et tournez la pièce de verrouillage dans le sens de la flèche. Si nécessaire, utilisez une petite pince pour fermer correctement le connecteur.



**DE** Der Stecker ist korrekt geschlossen, wenn die Schraubkappe fest sitzt.

**EN** The connector is correctly locked when the screw cap is securely tightened.

**ES** El conector estará cerrado correctamente cuando la tapa enroscable esté firmemente bloqueada.

**FR** Le connecteur est bien fermé lorsque le capuchon à vis est bien en place.